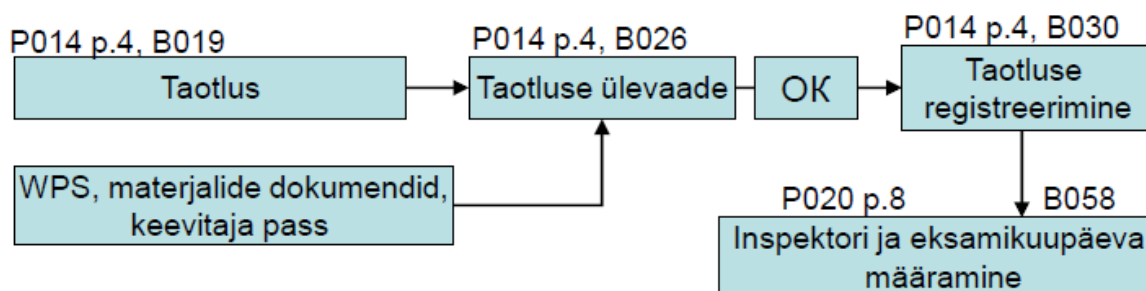


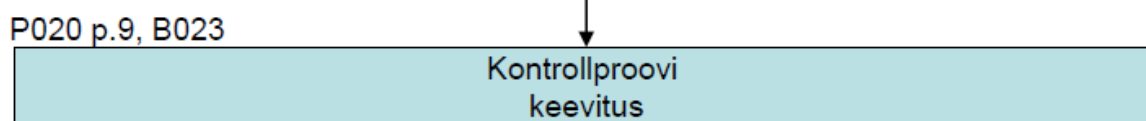
Technical Certification Center OÜ		Inspekteerimise skeem: WPQR EVS-EN ISO 15614- 1:2004+A1:2008+A2:2012 n EVS-EN ISO 156141:2017+A1:2019		Rev.: 7	Kuupäev: 05.04.2024
				Number: B017	
Koostas:	V. Praunin – ekspert			lk. 1 / 2	
Kontrollis	S. Smirnov – ekspert				
Kinnitas:	I. Kuzmina – kvaliteedijuht				

1. Kui PED 2014/68/EC direktiivi vajadus puudub, siis kasutatakse standardi EVS EN ISO 15614-1:2017+A1:2019 (Tase 1 ja tase 2)
2. PED 2014/68/EC direktiivi puhul kasutatakse standardi EVS-EN ISO 15614-1:2004+A1:2008+A2:2012.

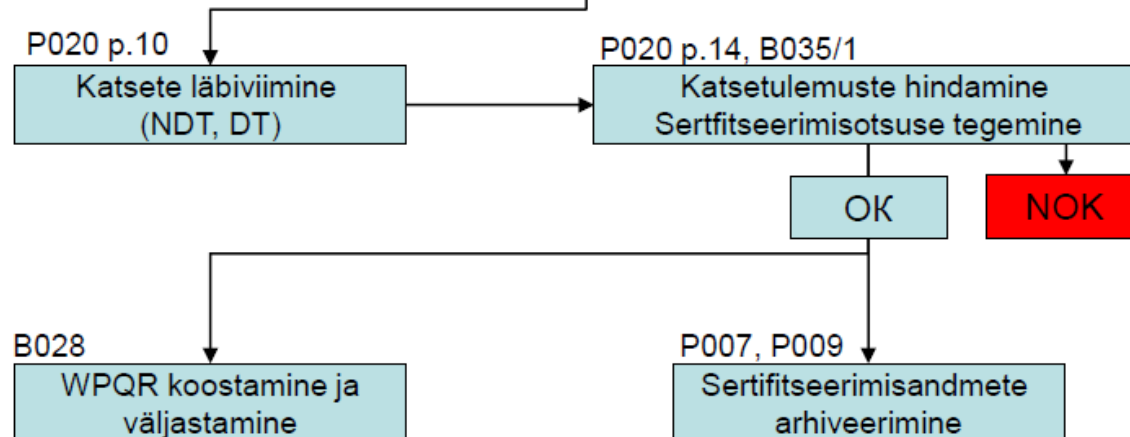
1 Etap



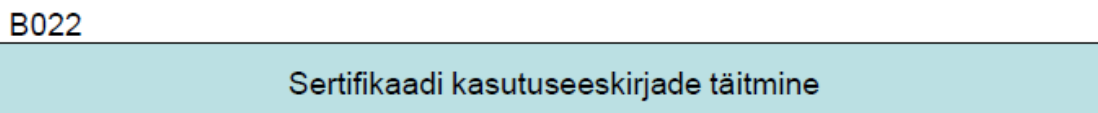
2 Etap



3 Etap



4 Etap



Technical Certification Center OÜ	Inspekterimise skeem: WPQR EVS-EN ISO 15614- 1:2004+A1:2008+A2:2012 и EVS-EN ISO 156141:2017+A1:2019	Rev.: 7	Kuupäev: 05.04.2024
		Number: B017	
Koostas:	V. Praunin – ekspert	lk. 2 / 2	
Kontrollis	S. Smirnov – ekspert		
Kinnitas:	I. Kuzmina – kvaliteedijuht		

1. Etapp
<ol style="list-style-type: none"> 1. Inspekterimistaotluse esitamine B019 2. Eksamieelse dokumentatsiooni edastamine: kandidaadi isikut tõendava dokumendi (pass, ID-kaart, juhiluba) koopia pWPS põhi-, keevitus- ja abimaterjalide sertifikaadid 3. Taotluse ülevaade 4. Taotluse registreerimine B030 5. Inspektori ja eksamikuupäeva määramine
2. Etapp
<ul style="list-style-type: none"> • proovi ettevalmistus vastavalt pWPS-le • proovi keevitus vastavalt pWPS-le • proovi tähistamine (kandidaadi perenimi, keevituse kuupäev) • eksamineerija hinnang eksamile, keevitusaruande koostamine B023
3. Etapp
<ul style="list-style-type: none"> • katsete läbiviimine (NDT, DT) • inspekterimisotsus B035/1 • WPQR-i vormistamine ja väljastamine • inspekterimisandmete arhiveerimine: <ul style="list-style-type: none"> ➤ taotlus B019; ➤ pWPS; ➤ materjalide sertifikaadid; ➤ keevitusaruanded B023; ➤ NDT ja purustuskatsete protokollid; ➤ kvalifikatsiooniprotseduuri (WPQR) aruande koopia; ➤ inspekterimisotsus B035/1.
4. Etapp
kasutuseeskirjade täitmine: WPQR, logod